




DESVARADORA MOLINO 24 PARA ENCOSTALAR



DESCRIPCIÓN	ESPECIFICACIÓN
Potencia efectiva requerida	90 H.P.
Velocidad del rotor	540 R.P.M.
Capacidad aproximada	2200 KGS/HR
Ancho del recolector	1.7 MTS




DESVARADORA MOLINO 24 CON DESCARGA A REMOLQUE



DESCRIPCIÓN	ESPECIFICACIÓN
Potencia efectiva requerida	90 H.P.
Velocidad del rotor	540 R.P.M.
Capacidad aproximada	2200 KGS/HR
Ancho del recolector	1.7 MTS




DESVARADORA MOLINO 24 CON DESCARGA LATERAL A CAMIÓN



DESCRIPCIÓN	ESPECIFICACIÓN
Potencia efectiva requerida	90 H.P.
Velocidad del rotor	540 R.P.M.
Capacidad aproximada	2200 KGS/HR
Ancho del recolector	1.7 MTS



DESVARADORA MOLINO 24 CON DESCARGA LATERAL A CAMIÓN C/PISTÓN



DESCRIPCIÓN	ESPECIFICACIÓN
Potencia efectiva requerida	90 H.P.
Velocidad del rotor	540 R.P.M.
Capacidad aproximada	2200 KGS/HR
Ancho del recolector	1.7 MTS